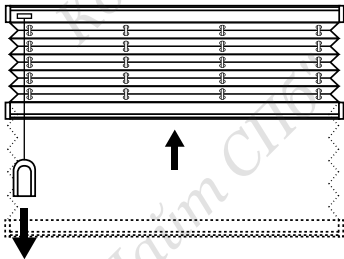


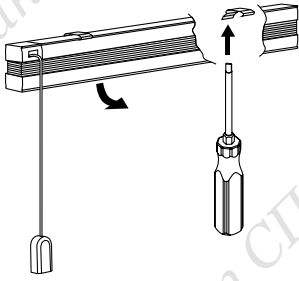
ШТОРЫ ПЛИССЕ Инструкция по уходу

Большинство тканей жалюзи плиссе, которые предлагает Компания "Лайт СПб" можно подвергать влажной обработке (характеристики тканей уточняйте!). Это означает, что шторы плиссе с такими тканями можно либо чистить от загрязнений влажной губкой, либо стирать вручную следующим образом:

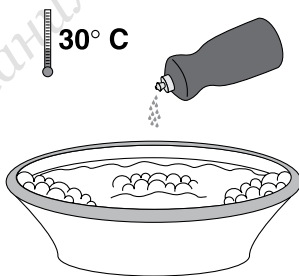
1) Соберите штору Плиссе в пакет



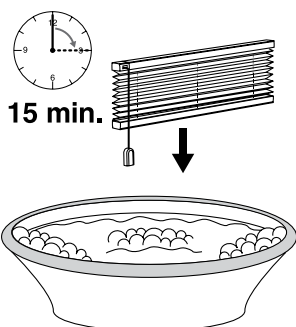
2) Снимите штору плиссе с крепежных элементов



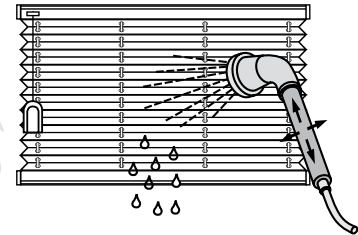
3) В подходящей по размеру емкости (таз, ванна) разведите мягкое моющее средство в теплой воде до 30 градусов.



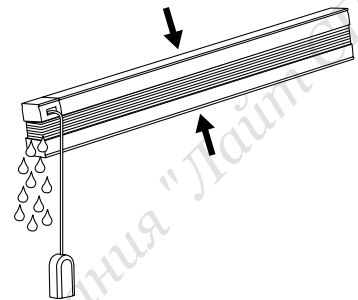
4) Поместите штору плиссе в раскрытом виде в этот раствор на 15-30 минут в зависимости от степени загрязнения. Несколько раз штору можно перевернуть, держа за профили. Ткань не перекручивать!



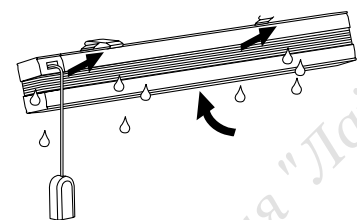
5) После замачивания штору следует вытащить из емкости, держа за верхний профиль, и промыть ее в раскрытом виде чистой водой с помощью душевой насадки.



6) Собрать штору плиссе в пакет и слегка наклонить ее, чтобы стекла остатки воды.



7) Влажную штору плиссе можно сразу надеть на крепежные элементы в собранном виде



8) В течение 12-ти часов штора плиссе должна оставаться в собранном виде, после чего она готова к дальнейшей активной эксплуатации. В целях равномерной сушки, каждые 3-4 часа рекомендуется несколько раз опустить и поднять штору плиссе.

